

Durchführung Selbsttest

1. Schritt: Vorbereitung des Arbeitsplatzes



Zusätzlich bereithalten:
Ein Papierhandtuch als
Ablage


Tisch freiräumen!



1

1

2. Schritt: Nase putzen, Hände waschen




und




2

2

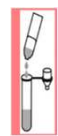
3. Schritt: Durchführung



1) Drücke den kleinen Plastikbehälter in das Loch auf der Rückseite der Pappschachtel.




2) Drehe den Deckel vom Plastikröhrchen ab.
ACHTUNG: Du darfst die Flüssigkeit nicht berühren!




3) Drücke die gesamte Flüssigkeit in den vorbereiteten Plastikbehälter.
ACHTUNG: Du darfst die Flüssigkeit nicht berühren!

3

3



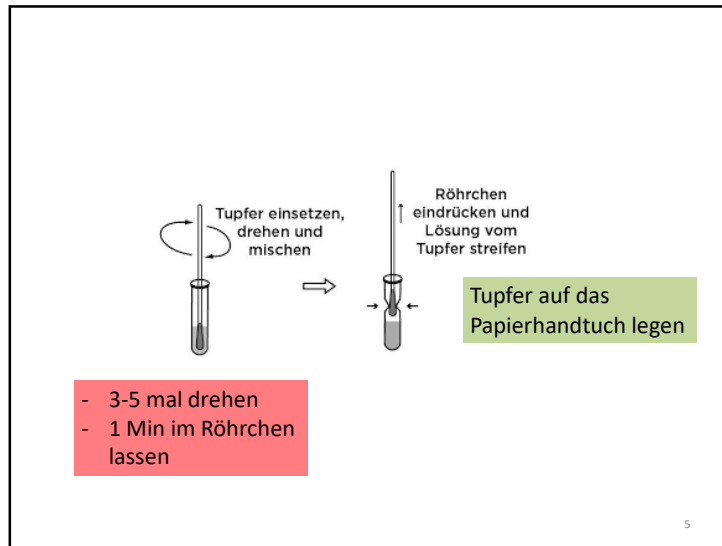
Abstrich im vorderen Nasenraum



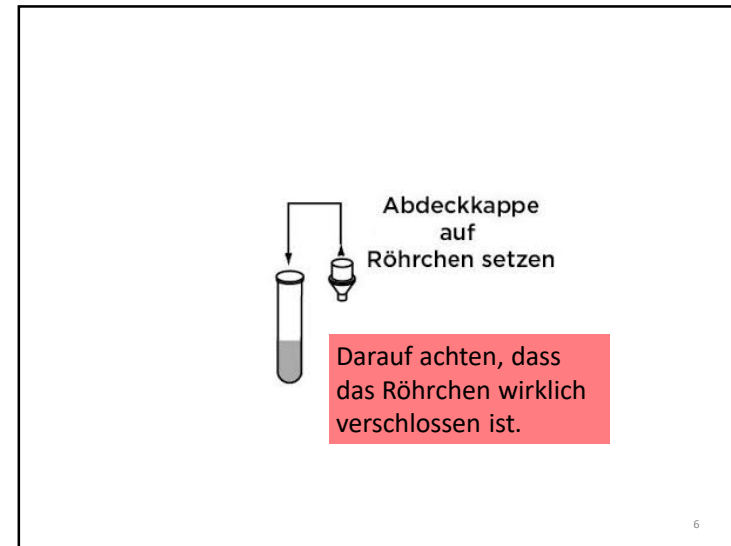
- Maximal 2,5cm in die Nase einführen
- Auf beiden Seiten 3-5 mal drehen

4

4



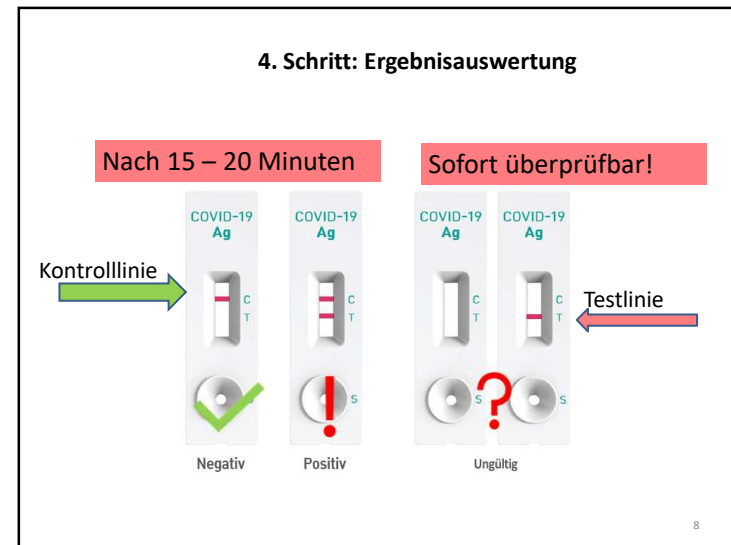
5



6



7



8